

SUN KIT

PER CANCELLI SCORREVOLI FINO A 1100 kg, 24 Vdc



PLUS

Rallentamenti in apertura e chiusura che salvaguardano l'integrità del cancello

Adatto ad un uso intensivo (versione 24 Vdc)

Trasmettitore SUB resistente all'acqua incluso nel kit

Sistema di luci integrato Night Light System (versione con NLS)

Centrale 14A (versione con NLS)

Centrale CT10324 (versione senza NLS)



Per poter programmare la centrale 14A è necessario disporre del display DYL o del modulo wireless KUBE PRO
























Tutti i kit che comprendono la centrale 14A offrono la possibilità di aggiungere fino a 20 luci a LED ulteriori, per illuminare l'ingresso della casa durante la notte in modo automatico ed economico










IoT rete collettiva di dispositivi connessi e tecnologie che facilita la comunicazione tra dispositivi tramite Bluetooth e Cloud

MODELLI · CON NIGHT LIGHT SYSTEM









CODICE	DESCRIZIONE	PESO	PZ. PALLET
  KSUN5024EK	Kit per l'automazione di cancelli scorrevoli fino a 500 kg, motore 24 Vdc, centrale di comando 14A con rallentamenti e finecorsa elettrici. Con funzione luci notturne inclusa. Uso residenziale	13,2 kg	36
  KSUN5024KK	Kit per l'automazione di cancelli scorrevoli fino a 500 kg, motore 24 Vdc, centrale di comando 14A con rallentamenti e finecorsa elettrici. Uso residenziale	13 kg	36
  KSUN5024FEK 	Kit per l'automazione di cancelli scorrevoli fino a 500 kg, motore 24 Vdc, centrale di comando 14AF con rallentamenti e finecorsa magnetici. Con funzione luci notturne inclusa. Uso intensivo	14,2 kg	36
  KSUN5024FKK 	Kit per l'automazione di cancelli scorrevoli fino a 500 kg, motore 24 Vdc, centrale di comando 14AF con rallentamenti, finecorsa magnetici. Uso intensivo	14 kg	36
  KSUN7024EK	Kit per l'automazione di cancelli scorrevoli fino a 700 kg, motore 24 Vdc, centrale di comando 14A con rallentamenti e finecorsa elettrici. Con funzione luci notturne inclusa. Uso intensivo	14,4 kg	36
  KSUN7024KK	Kit per l'automazione di cancelli scorrevoli fino a 700 kg, motore 24 Vdc, centrale di comando 14A con rallentamenti e finecorsa elettrici. Uso intensivo	13,8 kg	36
  KSUN11024EK	Kit per l'automazione di cancelli scorrevoli fino a 1100 kg, motore 24 Vdc, centrale di comando 14A con rallentamenti e finecorsa elettrici. Con funzione luci notturne inclusa. Uso intensivo	15,1 kg	36

CODICE	DESCRIZIONE	PESO	PZ. PALLET
  KSUN11024KK	Kit per l'automazione di cancelli scorrevoli fino a 1100 kg, motore 24 Vdc, centrale di comando 14A con rallentamenti e finecorsa elettrici.	14,9 kg	18
  KSUN5024TW	Coppia motori per scorrevoli contrapposti fino a 500 kg, motore 24 Vdc, centrale di comando 14A con rallentamenti e finecorsa elettrici.	22,4 kg	5 

COMPONENTI KIT

	 SUN	 ECLIPSE	 RX4K	 FT33/FT23	 SUB44WR	 SUB44R	 KUBE
KSUN5024EK	• 1 PZ.	•	•	• FT33	•	•	•
KSUN5024KK	• 1 PZ.	•	•	• FT23	•	•	•
KSUN5024FEK	• 1 PZ.	•	•	• FT33	•	•	•
KSUN5024FKK	• 1 PZ.	•	•	• FT23	•	•	•
KSUN7024EK	• 1 PZ.	•	•	• FT33	•	•	•
KSUN7024KK	• 1 PZ.	•	•	• FT23	•	•	•
KSUN11024EK	• 1 PZ.	•	•	• FT33	•	•	•
KSUN11024KK	• 1 PZ.	•	•	• FT23	•	•	•
KSUN5024TW	• 2 PZ.						

MODELLI · SENZA NIGHT LIGHT SYSTEM

CODICE	DESCRIZIONE	PESO	PZ. PALLET
  KSUN5324ES	Kit per l'automazione di cancelli scorrevoli fino a 500 kg, motore 24 Vdc, centrale di comando CT10324 con rallentamenti e finecorsa elettrici	13 kg	36
  KSUN5324KS	Kit per l'automazione di cancelli scorrevoli fino a 500 kg, motore 24 Vdc, centrale di comando CT10324 con rallentamenti e finecorsa elettrici	12,8 kg	36
  KSUN7324ES	Kit per l'automazione di cancelli scorrevoli fino a 700 kg, motore 24 Vdc, centrale di comando CT10324 con rallentamenti e finecorsa elettrici	14,1 kg	36
  KSUN7324KS	Kit per l'automazione di cancelli scorrevoli fino a 700 kg, motore 24 Vdc, centrale di comando CT10324 con rallentamenti e finecorsa elettrici	13,9 kg	36

COMPONENTI KIT

	 SUN	 LUMY	 RX4K	 FT33/FT23	 SUB44WR	 SUB44R
KSUN5324ES	• 1 PZ.	•	INTEGRATA	• FT33	• 2 PZ	
KSUN5324KS	• 1 PZ.	•	INTEGRATA	• FT23		• 2 PZ
KSUN7324ES	• 1 PZ.	•	INTEGRATA	• FT33	• 2 PZ	
KSUN7324KS	• 1 PZ.	•	INTEGRATA	• FT23		• 2 PZ